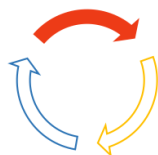




¿Qué es una plataforma política?



¿Cómo se construye una plataforma política?

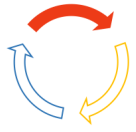


Contenido indispensable: Ejes y propuestas



¿Qué es una plataforma política

1. Manifiesto
2. Programa
3. Declaración
4. Mandato
5. Compromiso
6. Guía
7. Listado Promesas



¿Cómo se construye una plataforma política?

Establecer
misión:



¿Porqué estamos realizando una plataforma? ¿Qué nos mueve a hacerlo?

Valores

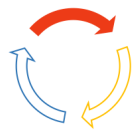


¿Qué valores buscamos impulsar, promover y defender en nuestra plataforma?

Ejes,
propuestas y
acciones



1. Analisis de entorno.
2. Análisis de percepciones y Expectativas
3. Lo que se quiere impulsar (Agenda propia)



1

Analisis de entorno



- Económicos
- Sociales
- Culturales
- Políticos
- Legales

2

Percepciones



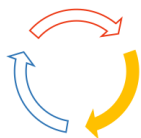
- Investigaciones
- Encuestas
- Grupos de enfoque
- Estudios

3

Agenda Propia



- Nuestra percepción
- Nuestros estudios
- Nuestras Expectativas
- Qué queremos



Contenido indispensable: Ejes y propuestas

Claros

Reales

Comunes

Alcanzables



2009

- ✓ 28 Ejes temáticos
- ✓ 107 subtemas
- ✓ 160 Propuestas

- ✓ 4 Ejes temáticos
- ✓ 41 subtemas
- ✓ 527 Propuestas

- ✓ 9 Ejes temáticos
- ✓ 52 subtemas
- ✓ 265 Propuestas

2012

- ✓ 7 Ejes temáticos
- ✓ 483 subtemas
- ✓ 466 Propuestas

- ✓ 794 Propuestas
- ✓ 6 Ejes temáticos
- ✓ 80 subtemas

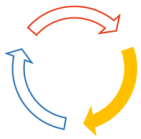
- ✓ 8 Ejes temáticos
- ✓ 49 subtemas
- ✓ 466 Propuestas

2015

- ✓ 6 Ejes Temáticos
- ✓ 39 Subtemas
- ✓ 186 propuestas

- ✓ 12 Ejes Temáticos
- ✓ 112 subtemas
- ✓ 975 propuestas

- ✓ 12 Ejes Temáticos
- ✓ Diversos subtemas
- ✓ 143 Propuestas



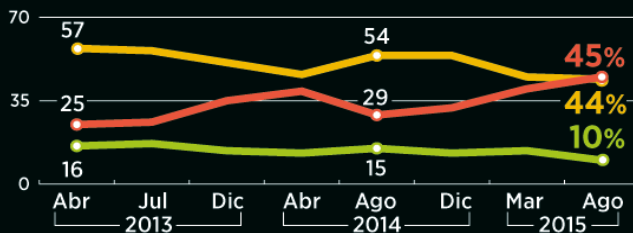
Agosto 2015

ENCUESTA REFORMA

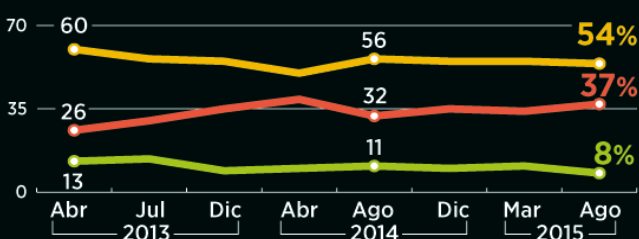
Economía

- HA MEJORADO
- HA EMPEORADO
- SIGUE IGUAL

En los últimos 12 meses, ¿diría que la situación económica del País...?



En los últimos 12 meses, ¿diría que su situación económica personal...?



Enero 2016

ENCUESTA REFORMA Economía



En general, ¿cómo se siente respecto al futuro de la economía en México?



En los últimos días el dólar ha aumentado a niveles históricos y se cotiza por encima de 18 pesos por unidad. ¿Qué tanto afecta esto a su economía personal?



En los últimos 12 meses, ¿diría que su situación económica personal...?



VS

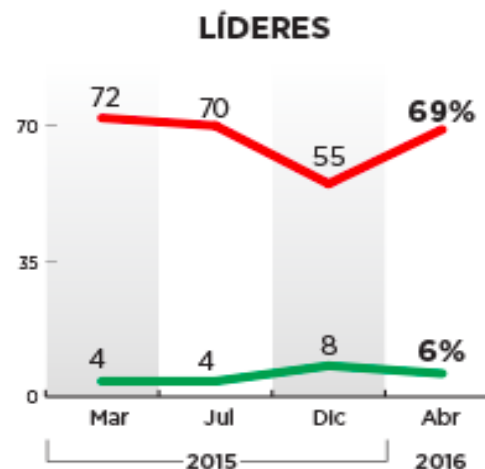
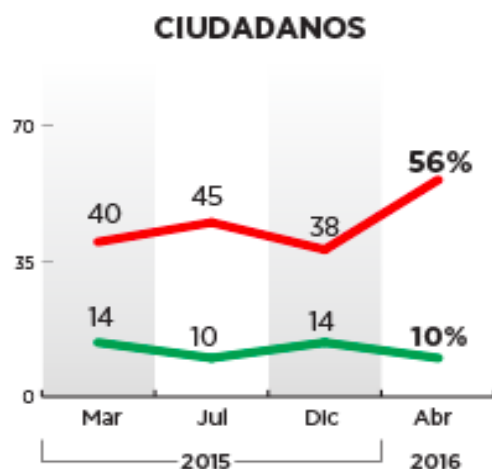


Abril 2016

ECONOMÍA

En los últimos 12 meses, ¿diría que la situación económica del País...?

■ Ha mejorado ■ Ha empeorado



CALIFICACIÓN

En una escala del 0 al 10, ¿cómo calificaría el trabajo de Enrique Peña Nieto como Presidente? (Calificación promedio)

	2013			2014			2015			2016
	Abr	Jul	Dic	Abr	Ago	Dic	Mar	Jul	Dic	Abr
Ciudadanos	6.3	6.3	5.5	5.5	5.8	5.1	5.0	4.7	4.9	4.4
Líderes	7.1	6.5	5.2	5.3	4.9	3.6	3.5	3.3	3.7	3.7



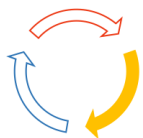
Abril 2016

DESEMPEÑO

¿Cuál es su opinión acerca de la manera como el Presidente Peña Nieto está tratando los siguientes asuntos?

	CIUDADANOS		LÍDERES			CIUDADANOS		LÍDERES	
	%	Var.*	%	Var.*		%	Var.*	%	Var.*
Educación					Empleo				
Favorable	35	0	20	+6	Favorable	19	-4	9	+1
Desfavorable	45	+2	48	-4	Desfavorable	66	+8	63	+4
Salud					Combate a la pobreza				
Favorable	35	nd	14	nd	Favorable	19	-3	6	0
Desfavorable	45	nd	46	nd	Desfavorable	68	+7	73	+1
Seguridad pública					Economía del País				
Favorable	23	-1	6	-2	Favorable	18	-5	11	-4
Desfavorable	61	+4	77	+8	Desfavorable	68	+12	64	+6
Combate al narcotráfico					Combate a la corrupción				
Favorable	20	nd	7	nd	Favorable	14	-4	3	0
Desfavorable	65	nd	76	nd	Desfavorable	73	+7	92	-1

*Variación respecto a diciembre de 2015. (nd) No disponible porque no se preguntó en diciembre.



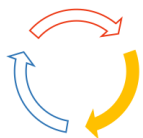
Contenido indispensable: Ejes y propuestas

PRINCIPAL PROBLEMA PERCIBIDO

	MAR 07	MAR 08	MAR 09	MAR 10	MAR 11	MAR 12	MAR 13	MAR 14	MAR 15	MAR 16	VARIACIÓN ANUAL
CRISIS ECONÓMICA	22.6	21.6	40.9	34.5	20.0	19.9	20.4	26.5	23.9	28.2	+4.3
INSEGURIDAD	26.6	19.1	20.3	19.4	36.8	34.4	33.1	28.1	26.8	25.7	-1.1
DESEMPLEO	14.6	17.1	14.4	16.7	15.4	14.9	15.6	15.2	14.4	12.0	-2.4
CORRUPCIÓN	5.9	6.9	4.3	4.3	4.6	4.7	4.5	3.5	7.2	8.4	1.2
POBREZA	10.4	9.9	5.7	8.7	6.9	7.9	10.8	8.4	7.9	7.7	-0.2
BAJOS SALARIOS	3.1	4.8	2.8	2.9	2.5	3.3	2.8	2.9	4.0	3.5	-0.5
NARCOTRÁFICO	7.6	8.7	3.8	4.7	7.1	5.6	4.7	3.0	3.8	3.4	-0.4
INFLACIÓN	1.3	2.6	2.1	2.2	1.5	2.3	2.0	2.8	3.0	2.9	-0.1
IMPUESTOS	0.8	1.5	0.9	2.6	0.8	1.3	1.0	4.1	2.0	1.9	-0.1
EDUCACIÓN	1.2	1.4	0.8	0.5	0.9	1.5	1.5	1.0	1.7	1.4	-0.3
DROGADICCIÓN	2.1	2.3	1.0	1.3	1.3	1.1	1.0	1.0	1.1	1.4	+0.3
SITUACIÓN DEL CAMPO	1.6	1.5	1.4	0.8	0.8	1.0	1.0	1.5	1.0	1.0	0.0

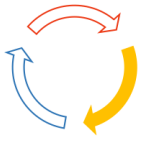
Marzo 2016

Fuente: Encuesta Mitofsky, México Unido
Contra la Delincuencia



Contenido indispensable: Ejes y propuestas

	VICENTE FOX QUESADA						FELIPE CALDERÓN						EPN			
	FEB 01	FEB 02	FEB 03	FEB 04	FEB 05	FEB 06	FEB 07	FEB 08	FEB 09	FEB 10	FEB 11	FEB 12	FEB 13	FEB 14	FEB 15	FEB 16
INSEGURIDAD	22.4	16.2	18.9	12.7	21.4	27.8	21.8	20.0	24.5	16.9	34.9	32.9	30.1	27.8	28.3	27.6
CRISIS	13.8	35.4	27.8	23.9	19.8	17.3	23.2	22.3	40.6	37.0	18.5	19.9	22.5	25.7	23.0	24.8
DESEMPLEO	10.1	14.6	13.2	22.4	20.9	16.6	15.5	16.9	11.3	18.1	14.2	15.4	14.9	14.4	13.5	12.6
CORRUPCIÓN	7.2	6.4	6.8	6.8	10.1	8.8	4.9	6.4	2.1	3.4	5.0	5.0	5.6	3.8	8.3	9.0
POBREZA	10.5	10.7	14.5	15.3	10.3	14.8	12.4	10.5	7.9	8.1	8.5	9.2	10.1	9.2	7.8	8.2
NARCOTRÁFICO	3.0	0.3	1.7	1.5	3.2	1.7	3.1	7.8	4.9	4.0	9.4	5.0	4.7	2.6	3.9	4.1
BAJOS SALARIOS	1.4	2.0	2.8	3.0	2.2	3.1	6.0	4.5	2.6	3.0	3.1	3.6	3.3	2.9	3.5	3.3
INFLACIÓN	5.2	2.0	0.3	1.5	0.7	2.5	4.8	2.4	2.2	2.4	1.6	2.0	2.1	3.3	2.6	2.7
IMPUESTOS	--	4.1	1.2	1.5	0.6	1.2	2.1	1.4	0.7	3.5	0.9	1.1	1.0	4.2	1.9	1.8
EDUCACIÓN	1.5	2.1	1.3	2.2	1.8	0.7	0.5	1.1	0.6	0.4	0.8	1.8	1.7	1.3	2.0	1.3
CAMPO	--	1.0	3.4	2.1	1.5	1.4	1.8	1.2	0.5	0.7	0.8	1.0	1.0	1.2	0.8	1.2
DROGADICCIÓN	--	2.3	3.1	2.5	3.5	1.2	1.6	2.4	1.0	1.1	0.8	1.1	1.2	1.0	1.1	1.1



1 Impulso Económico

- A. XXXXXX
- B. XXXXXX
- C. XXXXXX
- D. XXXXXX
- E. XXXXXX

2 Seguridad y Combate a la Corrupción

- A. XXXXXX
- B. XXXXXX
- C. XXXXXX
- D. XXXXXX
- E. XXXXXX

3 Desarrollo de Empleos

- A. XXXXXX
- B. XXXXXX
- C. XXXXXX
- D. XXXXXX
- E. XXXXXX